



# PRECENSO DE VIVIENDAS

El Precenso de Viviendas es el resultado del listado de **viviendas particulares y colectivas** de las localidades simples y compuestas de 2.000 habitantes y más de la Argentina, vinculado a la infraestructura geográfica del Instituto Nacional de Estadística y Censos (INDEC). Esta información se obtuvo a partir de un operativo de campo desplegado en todas las áreas urbanas del territorio nacional.

El INDEC hace pública, por primera vez, una aplicación que permite navegar el mapa de la Argentina para conocer la distribución y el porcentaje de viviendas particulares por tipo en cada provincia y departamento, partido o comuna.



¿Querés conocer cuántas viviendas tiene tu localidad?



¿Te interesa saber qué proporción de viviendas está en construcción o es usada como establecimiento?



¿Estás desarrollando un proyecto comercial y necesitás averiguar el porcentaje de casas o departamentos de un radio censal?

**¡Navegá en el mapa para conocer todo esto y más!**

























[Ingresar al mapa](#)

La información del Precenso se procesa y actualiza en forma periódica y es [descargable](#) a niveles agregados. Es el insumo inicial de un futuro **mapa interactivo de la Argentina**, que busca sumar más capas de datos (provenientes de registros estadísticos de servicios públicos y privados, de organismos integrantes del SEN y de otros operativos del INDEC) referenciados a la base geográfica.

Este desarrollo sirve para que los miembros de organismos públicos, de las instituciones del sector privado, de la academia, y las personas interesadas en el análisis de crecimiento urbano puedan usar los resultados del listado de viviendas para sus proyectos de trabajo.

¿Cuál es la cantidad de viviendas urbanas en las provincias de la Argentina?



<div><div>BUENOS AIRES</div><div></div><div>Viviendas 6.448.643</div><div>Particulares 99,8%</div><div>Casa 65,7% Departamento 28,0%</div></div>	<div><div>CATAMARCA</div><div></div><div>Viviendas 111.798</div><div>Particulares 99,8%</div><div>Casa 89,4% Departamento 8,0%</div></div>	<div><div>CHACO</div><div></div><div>Viviendas 201.870</div><div>Particulares 99,9%</div><div>Casa 84,1% Departamento 13,2%</div></div>	<div><div>CHUBUT</div><div></div><div>Viviendas 223.403</div><div>Particulares 99,7%</div><div>Casa 58,7% Departamento 38,8%</div></div>	<div><div>C.A.B.A.</div><div></div><div>Viviendas 1.652.718</div><div>Particulares 99,9%</div><div>Casa 13,7% Departamento 79,6%</div></div>
<div><div>CÓRDOBA</div><div></div><div>Viviendas 1.076.316</div><div>Particulares 99,8%</div><div>Casa 63,6% Departamento 31,9%</div></div>	<div><div>CORRIENTES</div><div></div><div>Viviendas 154.067</div><div>Particulares 99,8%</div><div>Casa 80,3% Departamento 15,7%</div></div>	<div><div>ENTRE RÍOS</div><div></div><div>Viviendas 262.411</div><div>Particulares 99,6%</div><div>Casa 75,5% Departamento 20,9%</div></div>	<div><div>FORMOSA</div><div></div><div>Viviendas 150.833</div><div>Particulares 99,8%</div><div>Casa 84,8% Departamento 10,3%</div></div>	<div><div>JUJUY</div><div></div><div>Viviendas 219.049</div><div>Particulares 99,8%</div><div>Casa 83,5% Departamento 10,5%</div></div>
<div><div>LA PAMPA</div><div></div><div>Viviendas 131.631</div><div>Particulares 99,9%</div><div>Casa 82,4% Departamento 15,4%</div></div>	<div><div>LA RIOJA</div><div></div><div>Viviendas 125.824</div><div>Particulares 99,9%</div><div>Casa 82,7% Departamento 13,4%</div></div>	<div><div>MENDOZA</div><div></div><div>Viviendas 550.167</div><div>Particulares 99,9%</div><div>Casa 65,2% Departamento 28,6%</div></div>	<div><div>MISSIONES</div><div></div><div>Viviendas 371.844</div><div>Particulares 99,9%</div><div>Casa 64,8% Departamento 30,4%</div></div>	<div><div>NEUQUÉN</div><div></div><div>Viviendas 258.295</div><div>Particulares 99,7%</div><div>Casa 62,2% Departamento 35,3%</div></div>
<div><div>RÍO NEGRO</div><div></div><div>Viviendas 282.518</div><div>Particulares 99,2%</div><div>Casa 58,7% Departamento 37,5%</div></div>	<div><div>SALTA</div><div></div><div>Viviendas 374.176</div><div>Particulares 99,8%</div><div>Casa 77,4% Departamento 16,8%</div></div>	<div><div>SAN JUAN</div><div></div><div>Viviendas 220.789</div><div>Particulares 99,8%</div><div>Casa 71,4% Departamento 25,2%</div></div>	<div><div>SAN LUIS</div><div></div><div>Viviendas 168.737</div><div>Particulares 99,7%</div><div>Casa 73,4% Departamento 22,9%</div></div>	<div><div>SANTA CRUZ</div><div></div><div>Viviendas 69.647</div><div>Particulares 99,8%</div><div>Casa 61,0% Departamento 33,7%</div></div>
<div><div>SANTA FE</div><div></div><div>Viviendas 1.319.650</div><div>Particulares 99,9%</div><div>Casa 66,0% Departamento 28,3%</div></div>	<div><div>SANTIAGO DEL ESTERO</div><div></div><div>Viviendas 72.940</div><div>Particulares 99,7%</div><div>Casa 97,2% Departamento 2,0%</div></div>	<div><div>TIERRA DEL FUEGO, ANTÁRTIDA E ISLAS DEL ATLÁNTICO SUR</div><div></div><div>Viviendas 69.723</div><div>Particulares 99,8%</div><div>Casa 43,4% Departamento 52,2%</div></div>	<div><div>TUCUMÁN</div><div></div><div>Viviendas 428.633</div><div>Particulares 99,9%</div><div>Casa 72,3% Departamento 24,9%</div></div>	

Fuente: INDEC. Precenso de viviendas. Fecha de actualización: 19 de abril de 2021

[www.indec.gob.ar](http://www.indec.gob.ar)

INDEC Argentina

## ¿Qué indicadores del Precenso se pueden consultar?

Esta aplicación permite consultar indicadores elegidos con diferentes niveles de desagregación y mayormente expresados en porcentajes:

- Cantidad de viviendas y porcentaje de viviendas particulares y colectivas, por provincia y departamento-partido-comuna.
- Porcentaje de viviendas particulares por tipo según provincia y departamento-partido-comuna.
- Porcentaje de viviendas tipo casa y de viviendas tipo departamento por localidad y radio censal.
- Proporción de viviendas particulares que se ubican en calles sin nombre oficial, por provincia, departamento-partido-comuna y localidad.

- Proporción de departamentos en edificio de altura o monoblock sobre el total de viviendas tipo departamento según provincia, departamento-partido-comuna, localidad y radio censal.

*(\*) Debido a la pandemia de coronavirus, que dificultó el relevamiento de viviendas, los resultados de las jurisdicciones son provisorios y se seguirán actualizando hasta completar el procesamiento del listado completo por radio censal.*

INDEC - Argentina

Av. Presidente Julio A. Roca 609, P.B. C1067ABB  
Ciudad Autónoma de Buenos Aires, Argentina.  
Centro Estadístico de Servicios: (54-11) 5031-4632  
© 2021

indec